




CRÉDITO LIGHT	
Crédito parcial inferior a 100% do valor do bem base. No momento da contemplação o consorciado poderá compor a diferença para retirar o bem de maior valor ou utilizar o crédito contratado para o bem de interesse.	

Planos	Nacional	TOP*
FACTOR 125i ED	R\$ 7.996,00	R\$ 8.716,00
	25X R\$ 376,74 36X R\$ 273,54 50X R\$ 201,21 60X R\$ 172,05 72X R\$ 148,51	25X R\$ 410,66 36X R\$ 298,17 50X R\$ 219,33 60X R\$ 187,54 72X R\$ 161,89
LANÇAMENTO		


Planos	Nacional	TOP*
KTZ 125 XE	R\$ 9.357,00	R\$ 10.199,00
	25X R\$ 440,86 36X R\$ 320,10 50X R\$ 235,46 60X R\$ 201,33 72X R\$ 173,79	25X R\$ 480,53 36X R\$ 348,91 50X R\$ 256,65 60X R\$ 219,45 72X R\$ 189,43


Planos	Nacional	TOP*
CROSSER 150 ED	R\$ 11.833,00	R\$ 12.898,00
	25X R\$ 557,52 36X R\$ 404,81 50X R\$ 297,77 60X R\$ 254,61 72X R\$ 219,78	25X R\$ 607,70 36X R\$ 441,24 50X R\$ 324,57 60X R\$ 277,52 72X R\$ 239,56


Planos	Nacional	TOP*
TENERÉ 250	R\$ 16.178,00	R\$ 17.472,00
	25X R\$ 762,23 36X R\$ 553,45 50X R\$ 407,10 60X R\$ 348,10 72X R\$ 300,48	25X R\$ 823,20 36X R\$ 597,71 50X R\$ 439,67 60X R\$ 375,94 72X R\$ 324,52


Planos	Nacional	TOP*
65% - FACTOR 125i ED	crédito parcial R\$ 5.198,00	
CRÉDITO LIGHT	+ 60X R\$ 111,84	

Planos	Nacional	TOP*
70% - KTZ 125 XE	crédito parcial R\$ 6.551,00	
CRÉDITO LIGHT	+ 60X R\$ 140,96	

Planos	Nacional	TOP*
FACTOR 150 E	R\$ 8.433,00	R\$ 9.191,00
	25X R\$ 397,33 36X R\$ 288,49 50X R\$ 212,21 60X R\$ 181,45 72X R\$ 156,63	25X R\$ 433,04 36X R\$ 314,42 50X R\$ 231,28 60X R\$ 197,76 72X R\$ 170,71

Planos	Nacional	TOP*
FAZER 150 SED	R\$ 10.517,00	R\$ 11.464,00
	25X R\$ 495,51 36X R\$ 359,79 50X R\$ 264,65 60X R\$ 226,29 72X R\$ 195,34	25X R\$ 540,13 36X R\$ 392,18 50X R\$ 288,48 60X R\$ 246,67 72X R\$ 212,93


Planos	Nacional	TOP*
FAZER 250 BlueFlex	R\$ 14.224,00	R\$ 15.363,00
	25X R\$ 670,17 36X R\$ 486,60 50X R\$ 357,93 60X R\$ 306,05 72X R\$ 264,19	25X R\$ 723,84 36X R\$ 525,57 50X R\$ 386,59 60X R\$ 330,56 72X R\$ 285,35


Planos	Nacional	TOP*
N MAX 160 ABS	R\$ 12.253,00	R\$ 13.355,00
	25X R\$ 577,31 36X R\$ 419,17 50X R\$ 308,33 60X R\$ 263,64 72X R\$ 227,58	25X R\$ 629,23 36X R\$ 456,87 50X R\$ 336,07 60X R\$ 287,36 72X R\$ 248,05


Planos	Nacional	TOP*
70% - FACTOR 150 E	crédito parcial R\$ 5.904,00	
CRÉDITO LIGHT	+ 60X R\$ 127,03	



Planos	Nacional	TOP*
80% - FACTOR 150 ED	crédito parcial R\$ 7.273,00	
CRÉDITO LIGHT	+ 60X R\$ 156,49	



Planos	Nacional	TOP*
FACTOR 150 ED	R\$ 9.091,00	R\$ 9.909,00
	25X R\$ 428,33 36X R\$ 311,00 50X R\$ 228,77 60X R\$ 195,61 72X R\$ 168,85	25X R\$ 466,87 36X R\$ 338,99 50X R\$ 249,35 60X R\$ 213,21 72X R\$ 184,05



Planos	Nacional	TOP*
CROSSER 150 E	R\$ 10.253,00	R\$ 11.177,00
	25X R\$ 483,08 36X R\$ 350,75 50X R\$ 258,01 60X R\$ 220,61 72X R\$ 190,44	25X R\$ 526,61 36X R\$ 382,36 50X R\$ 281,26 60X R\$ 240,49 72X R\$ 207,60



Planos	Nacional	TOP*
LANDER 250	R\$ 15.656,00	R\$ 16.908,00
	25X R\$ 737,64 36X R\$ 535,59 50X R\$ 393,97 60X R\$ 336,87 72X R\$ 290,79	25X R\$ 796,63 36X R\$ 578,42 50X R\$ 425,47 60X R\$ 363,80 72X R\$ 314,04



Planos	Nacional	TOP*
TT-R 230	R\$ 13.744,00	
	25X R\$ 647,56 36X R\$ 470,18 50X R\$ 345,85 60X R\$ 295,73 72X R\$ 255,28	



Planos	PREMIUM	Planos	PREMIUM
MT-03	R\$ 20.213,00	MT-03 ABS	R\$ 22.364,00
	60X R\$ 406,40		60X R\$ 449,65



Planos	PREMIUM	Planos	PREMIUM
R3	R\$ 22.365,00	R3 ABS	R\$ 24.624,00
	60X R\$ 449,67		60X R\$ 495,09

Planos	PREMIUM	Planos	PREMIUM
MT-07	R\$ 30.579,00	MT-07 ABS	R\$ 32.690,00
	60X R\$ 614,82		60X R\$ 657,26

Planos	PREMIUM	Planos	PREMIUM
XT 660	R\$ 33.411,00	MIDNIGHT STAR	R\$ 41.766,00
	60X R\$ 671,75		60X R\$ 839,74

Planos	PREMIUM	Planos	PREMIUM
TENERÉ 660	R\$ 31.979,00	TENERÉ 660 ABS	R\$ 37.902,00
	60X R\$ 642,96		60X R\$ 762,05

Planos	PREMIUM	Planos	PREMIUM
XJ6 N ABS	R\$ 34.663,00	XJ6 F ABS	R\$ 34.977,00
	60X R\$ 696,93		60X R\$ 703,24

Planos	PREMIUM	Planos	PREMIUM
MT-09	R\$ 40.074,00	MT-09 CORES	R\$ 40.812,00
	60X R\$ 805,72		60X R\$ 820,56

Planos	PREMIUM	Planos	PREMIUM
MT-09 TRACER	R\$ 48.511,00	SUPER TENERÉ 1200	R\$ 61.085,00
	60X R\$ 975,35		60X R\$ 1.228,16

Imagens Ilustrativas. Tabela de preços da Administradora vigente em 23/06/2016 válida para todo o território brasileiro. Sujeito a alteração conforme tabela do fabricante, podendo ser alterados sem prévio aviso - Confira valores vigentes no momento da aquisição. Grupos de 72 meses: Taxa de administração 25% e Seguro de 8,7336%. Grupos de 60 meses, exceto Plano PREMIUM, Taxa de administração 22% e Seguro de 7,0980%. Grupos de 50 meses: Taxa de administração 20% e Seguro de 5,82%. Grupos de 36 meses: Taxa de administração 19% e Seguro de 4,1544% Grupos de 25 meses: Taxa de administração 15% e Seguro de 2,79%. No Plano PREMIUM, grupos de 60 meses: Taxa de administração 14% e Seguro de 6,64%. *Condição válida para o Plano TOP: Valor incluso no crédito para auxiliar nas despesas com documentação no momento da retirada do bem. Consulte o contrato de adesão para esclarecimentos sobre a composição dos valores. Despesa com documentação inclusa até o limite previsto no contrato. Motocicletas Yamaha estão em conformidade com o PROMOT- Programa de Controle de Poluição do Ar por Motociclos e Veículos Similares. Central de Relacionamento com o Cliente: (11) 2431 6000. SAC: 0800 774 3233 - sac.consorcio@yamaha-motor.com.br. CAS - Atendimento ao deficiente auditivo ou de fala: 0800-774-1415. Ouvidoria: 0800-774-9000 - ouvidoria@yamaha-motor.com.br.